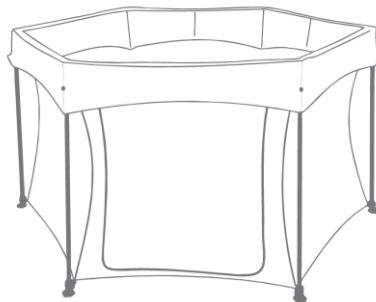




PLAYPEN LUXEMBURGO

REF. 21694



EN 12227:2010

CZ DŮLEŽITÉ UPOZORNĚNÍ :
USCHOVEJTE TENTO NÁVOD PRO
DALŠÍ POUŽITÍ.

PŘED POUŽITÍM ODSTRÁŇTE A
ZLIKVIDUJTE PŘÍPADNÉ PLASTOVÉ
SÁČKY A VŠECHNY ČÁSTI OBALU
TOHOTO VÝROBKU NEBO JE
ALESPOŇ UCHOVEJTE MIMO DOSAH
DĚTÍ.

DŮLEŽITÉ: V rámci zlepšení našich služeb pravidelně kontrolujeme a aktualizujeme uživatelské příručky našich produktů. Pokud vám během čtení této příručky vyvstanou jakékoli otázky týkající se používání produktu, podívejte se na naše stránky, kde jsou uvedeny nejnovější verze příruček. Pokud budete potřebovat nějaké další vysvětlení ohledně užívání produktu, obraťte se na náš zákaznický servis prostřednictvím emailu.

SK DŮLEŽITÉ UPOZORNENIE :
USCHOVAJTE TENTO NÁVOD NA
ĎALŠIE POUŽITIE.

PRED POUŽITÍM ODSTRÁŇTE A
ZLIKVIDUJTE PŘÍPADNÉ PLASTOVÉ
VRECKÁ A VŠETKY ČÁSTI OBALU
TOHTO VÝROBKU ALEBO ICH ASPOŇ
USCHOVAJTE MIMO DOSAHU DEŤÍ.

DŮLEŽITÉ: S cieľom zlepšiť naše služby pravidelne kontrolujeme a aktualizujeme používateľské príručky našich produktov. Ak vám počas čítania tejto (priloženej) príručky napadnú akékoľvek otázky týkajúce sa používania produktu, pozrite sa na naše stránky, kde sú uvedené najnovšie verzie príručiek. Pokiaľ budete potrebovať nejaké ďalšie vysvetlenie ohľadom používania produktu, obráťte sa na náš zákaznický servis prostredníctvom emailu.

CZ) DŮLEŽITÉ UPOZORNĚNÍ!

**PŘED POUŽITÍM SI POZORNĚ PROČTĚTE TENTO NÁVOD, ABYSTE SE VYHNULI
MOŽNÝM NEBEZPEČÍM A USCHOVEJTE JEJ PRO DALŠÍ POUŽITÍ.**

**ŘÍDTE SE PŘESNĚ POKYNY UVEDENÝMI V TOMTO NÁVODU, ABYSTE NEOHROZILI
BEZPEČNOST VAŠEHO DÍTĚTE.**

**PŘED POUŽITÍM ODSTRÁŇTE A VYHOĎTE IGELITOVÉ SÁČKY A VŠECHNY DALŠÍ
ČÁSTI OBALU VÝROBKU NEBO JE ALESPŇ USCHOVEJTE MIMO DOSAH DĚTÍ.**

UPOZORNĚNÍ !

- Ohrádka je vhodná pro děti od 6 měsíců do 3 let.
- Nikdy nenechávejte dítě bez dozoru, mohlo by to být nebezpečné.
- Veškeré úkony, ať už skládání nebo úprava výrobku nebo montáž doplňků musí být prováděny pouze dospělou osobou.
- Všechny části ohrádky musí být správně sestaveny, aby se dítě nikdy nezaseklo nebo nezachytilo o oblečení nebo doplňky (řetízky na dudlík šňůrky...).
- Ohrádku nikdy neskládejte, pokud je v ní dítě.
- Před použitím si ověřte, zda jsou bezpečnostní pojistky na ohrádce dobře zajištěny tak, jak je znázorněno v tomto návodu.
- Nepřipevňujte na ohrádku doplňky, náhradní díly nebo části, které nejsou dodávány nebo povoleny výrobcem. Používejte výhradně a pouze originální náhradní díly, které jsou výrobcem nabízeny či doporučovány!

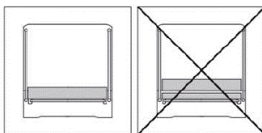
POZOR: Ohrádku nepoužívejte, pokud nějaká její část chybí, je natržená nebo jinak poškozená. Používejte pouze náhradní díly doporučené výrobcem.

POZOR: Pokud výrobek nepoužíváte, uložte jej mimo dosah dětí.

POZOR: Ohrádku nepřemísťujte, pokud je dítě v postýlce. Používejte postýlku vždy pouze pro jedno dítě.

- Je-li dítě schopno samo vylézt z postýlky, nesmí se ohrádka dále používat, hrozí nebezpečí pádu.
- Nedovolte, aby si v blízkosti ohrádky hrály děti bez dozoru nebo aby po ní šplhaly. Nikdy nenechávejte stát ohrádku na šikmé ploše, pokud je v ní umístěno dítě. Neumísťujte ohrádku do blízkosti stěn nebo překážek, abyste zabránili riziku přeskřípnutí nebo uvěznění dítěte.
- **POZOR:** Nenechávejte v ohrádce předměty ani další polstrování, které by dítěti usnadnily vyšplhat se na bočnice ohrádky.
- Nenechávejte v ohrádce žádný předmět, kterým by se dítě mohlo uškrtit nebo přidusit.
- **POZOR:** Ohrádku umístěte do bezpečné vzdálenosti od elektrických kabelů nebo šňůr, nikdy neumísťujte ohrádku do blízkosti oken, protože dítě by se mohlo udusit nebo uškrtit záclonami, závěsy nebo šňůrami od nich. Abyste omezili riziko uškrcení, nikdy nedávejte předměty se šňůrami a pásky dítěti na hraní ani do jeho blízkosti.
- Abyste omezili riziko vzniku požáru, neumísťujte ohrádku do blízkosti ventilátorů, elektrických nebo plynových kamen ani jiných tepelných zdrojů. Pozor na nebezpečí otevřeného ohně a jiných zdrojů silného tepla, jako elektrická topná tělesa, plynová topná tělesa atd. v těsné blízkosti postýlky.
- **POZOR:** Nepoužívejte jinou matraci, než dodávanou výrobcem/distributorem, nebezpečí udušení.
- Matrace nesmí být menší než vnitřní obvod ohrádky ani větší. Nepoužívejte ohrádku bez podložky výrobce. Nepoužívejte více než jednu matraci. Nepoužívejte vodní matrace.
- Dlouhodobé vystavení slunečním paprskům může způsobit změnu barev výrobku. Pokud výrobek stál delší dobu na slunci, počkejte dokud nevychladne, dříve než do něj znovu umístíte dítě.

UPOZORNĚNÍ : Používejte pouze matraci dodanou s ohrádkou / a nebo doporučenou výrobcem. Nepřidávejte druhou matraci, nebezpečí udušení.



SK) DÔLEŽITÉ! USCHOVAJTE PRE ĎALŠIU POTREBU!
DÔLEŽITÉ UPOZORNENIA: PRED POUŽÍVANÍM SI POZORNE PREČÍTAJTE TENTO NÁVOD
A USCHOVAJTE HO NA POUŽITIE V BUDÚCNOSTI.
ABY STE SA VYHLI MOŽNÝM NEBEZPEČENSTVÁM RIAĎTE SA PRESNE TÝMTO
NÁVODOM, ABY STE NEOHZRILI BEZPEČNOSŤ VÁŠHO DIEŤAŤA.
POZOR: PRED POUŽITÍM ODSTRÁŇTE A ZNEŠKODNITE VŠETKY PLASTOVÉ VRECKÁ A
ČASTI OBALU TOHTO VÝROBKU ALEBO ICH ASPOŇ USCHOVAJTE MIMO DOSAHU DEŤÍ!

UPOZORNENIA:

- Ohrádka je vhodná pre deti od 6 mesiacov do 3 rokov.

DÔLEŽITÉ: Nikdy nenechávajte svoje dieťa bez dozoru.

Všetky úkony, nech už je to skladanie alebo úprava výrobku alebo montáž doplnkov, musí vykonávať dospelá osoba.

- Všetky časti ohrádky musia byť správne zostavené, aby sa dieťa nikdy nezaseklo alebo nezachytilo o oblečenie alebo doplnky (retiazky na cumlík šnúry...). Ohrádku nikdy neskladajte, pokiaľ je v nej uložené dieťa.

- Pred použitím si overte, či sú bezpečnostné poistky na ohrádke dobre zaistené, tak, ako je znázornené v tomto návode.

- Nepripevňujte na ohrádku doplnky, náhradné diely alebo časti, ktoré nie sú dodávané alebo povolené výrobcom. Používajte len originálne náhradné diely ponúkané alebo odporúčané výrobcom!

- **POZOR:** Nepoužívajte ohrádku, ak je akákoľvek časť zlomená, potrhávaná alebo chýbajúca a používajte len náhradné časti schválené výrobcom.

POZOR: Pokiaľ výrobok nepoužívate, uložte ho mimo dosahu detí.

- **POZOR:** Ohrádku nepremiestňujte, pokiaľ je dieťa v ohrádke. Používajte ohrádku vždy len pre jedno dieťa.

- Ak je dieťa schopné samo vyliezť von z ohrádky, ohrádka sa ďalej nesmie používať, aby sa zabránilo poraneniám pri páde. Nedovoľte, aby sa v blízkosti ohrádky hrali deti bez dozoru / alebo na ňu liezli. .

- Nikdy nenechávajte stáť ohrádku na šikmej ploche, pokiaľ je v nej umiestnené dieťa.

- Neumiestňujte ohrádku do blízkosti stien alebo prekážok, aby ste zabránili riziku priškripnutia alebo uväznenia dieťaťa.

POZOR: Nenechávajte v ohrádke predmety ani ďalšie čalúnenie, ktoré by dieťaťu uľahčili šplhanie na bočnice ohrádky.

- Nenechávajte v ohrádke žiadny predmet, ktorým by sa dieťa mohlo uškrtiť alebo pridusiť.

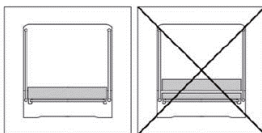
- **POZOR:** Ohrádku umiestnite do bezpečnej vzdialenosti od elektrických káblov alebo šnúr, nikdy neumiestňujte ohrádku do blízkosti okien, pretože dieťa by sa mohlo udusiť alebo uškrtiť záclonami, závesmi alebo šnúrami od nich. Aby ste obmedzili riziko uškrtenia, nikdy nedávajte predmety so šnúrami a páskami dieťaťu na hranie ani do jeho blízkosti.

- Aby ste obmedzili riziko vzniku požiaru, neumiestňujte ohrádku do blízkosti ventilátorov, elektrických alebo plynových sporákov ani iných tepelných zdrojov

- Upozornenie: Používajte iba matrac dodávaný výrobcom/distribútorom.

● **POZOR:** Matrac nesmie byť menší než vnútorný obvod ohrádky ani väčší. Nepoužívajte ohrádku bez podložky výrobcu. Do ohrádky nepoužívajte viac ako jeden matrac. Nepoužívajte vodné matrace.

- Dlhodobé vystavenie slnečným lúčom môže spôsobiť zmenu farieb výrobku. Pokiaľ výrobok stál dlhšiu dobu na slnku, počkajte, kým nevychladne, skôr než do neho znovu umiestnite dieťa.



UPOZORNENIE : Používajte iba matrac dodaný s ohrádkou / alebo odporúčaný výrobcom. Neprikladajte druhý matrac, nebezpečenstvo udusenia.

CZ) ČIŠTĚNÍ A ÚDRŽBA:

Tento výrobek vyžaduje pravidelnou údržbu. Výrobek může čistit pouze dospělá osoba. Totéž platí pro údržbu. Ohrádka nemá snímateľný potah: čistíte ji houbičku a mýdlem na praní. Části z umělé hmoty pravidelně čistíte vlhkým hadříkem. Osušujte kovové části, abyste zabránili jejich zrezivění. Cestovní tašku lze prát v ruce ve studené vodě. Nechte odkapat. Pravidelně kontrolujte, zda není nějaká část postýlky opotřebovaná nebo poškozená. Pokud ano, výrobek nepoužívejte.

Složení materiálu: 100% polyester / nylon,
Výplň: 100% polyester-pěna

CZ) ZÁRUKA : Výrobek je v záruce, pokud jde o jakoukoli vadu týkající se shodnosti výrobku při běžných podmínkách použití, v souladu s návodem k použití. Záruka se nevztahuje na škody vzniklé v důsledku nesprávného použití, opotřebení nebo náhodných událostí. Dobu trvání záruky na vady týkající se shodnosti výrobku upravují konkrétní předpisy uplatňované v zemi, kde by výrobek zakoupen.

SK) ČISTENIE A ÚDRŽBA:

Tento výrobok vyžaduje pravidelnú údržbu. Výrobok môže čistiť len dospelá osoba. To isté platí pre údržbu. Ohrádka nemá snímateľný potah: čistíte ju špongiou a mydlom na pranie. Časti z umelej hmoty pravidelne čistíte vlhkou handričkou. Osušujte kovové časti, aby ste zabránili ich zhrdzaveniu. Cestovnú tašku je možné prať v ruke v studenej vode. Nechajte odkvapať. Pravidelne kontrolujte, či nie je nejaká časť postielky opotrebovaná alebo poškodená. Pokiaľ áno, výrobok nepoužívajte.

Zloženie materiálu: 100% polyester / nylon,
Výplň: 100% polyester – pena

SK) ZÁRUKA Výrobok je v záruke, pokiaľ ide o akúkoľvek chybu týkajúcu sa zhodnosti výrobku pri bežných podmienkach použitia, v súlade s návodom na použitie. Záruka sa nevzťahuje na škody vzniknuté v dôsledku nesprávneho použitia, opotrebovania alebo náhodných udalostí. Lehotu záruky na chyby týkajúcu sa zhodnosti výrobku upravujú konkrétny predpisy uplatňované v krajine, kde bol výrobok kúpený.

